

# 黄顶菊(*Flaveria bidentis*)凋落物对土壤无脊椎动物群落的影响

晏 静<sup>1,2</sup>, 张瑞海<sup>1</sup>, 宋 振<sup>1</sup>, 张国良<sup>1</sup>, 刘玉升<sup>2</sup>, 付卫东<sup>1\*</sup>

(1.中国农业科学院农业环境与可持续发展研究所, 北京 100081; 2.山东农业大学植物保护学院, 山东 泰安 271018)

**摘要:**以黄顶菊(*Flaveria bidentis*)入侵的林地、荒地和沟渠作为调查样地,探讨黄顶菊凋落物对土壤无脊椎动物群落的影响。利用环刀进行取样,3种生境共捕获土壤无脊椎动物54315头,隶属2门10纲17目。3种生境的优势类群皆为蟬蟎目和彈尾目,其余类群的相对多度较小。黄顶菊凋落物能够为土壤无脊椎动物提供栖息地与食物来源,进而影响其群落结构及多样性,该影响与黄顶菊自身群体的生长状况有关,在长势较弱的林地生境影响较小,而在长势较强的荒地和沟渠生境影响较大。综上所述,黄顶菊入侵3种生境后,植株及其凋落物能为优势类群提供更好的栖息地和隐蔽所,并通过改变表层腐殖土的主要养分含量,引起土壤无脊椎动物多样性的升高,且土壤无脊椎动物在凋落物层中多样性呈自上而下的升高趋势。

**关键词:**黄顶菊;凋落物;土壤无脊椎动物;生物多样性

中图分类号:S154.5

文献标志码:A

文章编号:2095-6819(2016)02-0182-12

doi: 10.13254/j.jare.2015.0245

引用格式:

晏 静, 张瑞海, 宋 振, 等. 黄顶菊(*Flaveria bidentis*)凋落物对土壤无脊椎动物群落的影响[J]. 农业资源与环境学报, 2016,33(2): 182-193.

YAN Jing, ZHANG Rui-hai, SONG Zhen, et al. Impact of *Flaveria bidentis* Litter on Communities of Invertebrates in Soil in Different Habitats[J]. *Journal of Agricultural Resources and Environment*, 2016,33(2): 182-193.

## Impact of *Flaveria bidentis* Litter on Communities of Invertebrates in Soil in Different Habitats

YAN Jing<sup>1,2</sup>, ZHANG Rui-hai<sup>1</sup>, SONG Zhen<sup>1</sup>, ZHANG Guo-liang<sup>1</sup>, LIU Yu-sheng<sup>2</sup>, FU Wei-dong<sup>1\*</sup>

(1. Institute of Agricultural Environment and Sustainable Development, Chinese Academy of Agricultural Sciences, Beijing 100081, China;

2. College of Plant Protection, Shandong Agricultural University, Tai'an 271018, China)

**Abstract:** An investigation was conducted to explore the impacts of *Flaveria bidentis* litter on the communities of invertebrates in soil in three different habitats including forestland, wasteland, and ditches. A total of 54 315 individuals were captured in three habitats on October 23rd by cutting ring (diameter is 20 cm, height is 10 cm), which is divided into three sampling layers in this study. All of the individuals belong to 2 phyla 10 classes 17 orders, among which Arachnoidea and Collembola were the dominant orders in three habitats, and the relative abundance of other species were smaller. *F. bidentis* litter could provide the better habitats and food sources for invertebrates in soil, such as Arachnoidea, Collembola, Psocoptera and so on, thereby affecting their structure and diversity of community of invertebrates in soil which mainly related to growth conditions of *F. bidentis* community, which is characterized by its weaker growth conditions in forestland but stronger growth in wasteland land and ditches. In summary, *F. bidentis* plants and their litter provided habitat and concealment for the dominant species, and significantly changed content of nitrogen, phosphorus, potassium and organic matter in surface humus soil after the invasion of *F. bidentis* in three habitats, which cause the increasing of diversity of invertebrates in soil and also it trends to increase for the diversity of invertebrates in liter from top to bottom. Thus it laid a foundation for the influence of decomposition rate in *F. bidentis* litter on the diversity of invertebrate communities in soil.

**Keywords:** *Flaveria bidentis*; litter; soil invertebrates; biodiversity

收稿日期:2015-10-14

基金项目:公益性行业(农业)科研专项(201103027)

作者简介:晏 静(1990—),女,湖南益阳人,硕士研究生,主要从事植物检疫与生物入侵方面的研究。E-mail:yanjingyj1990@sina.com

\*通信作者:付卫东 E-mail:fuweidong@caas.cn

黄顶菊(*Flaveria bidentis*)属菊科(Asteraceae),黄菊属(*Flaveria*),原产于南美洲,2001年在我国天津南开大学与河北衡水相继发现,现已扩散蔓延至河北省邯郸、邢台等56个县(市、区)、河南、山东及天津部分地区<sup>[1-2]</sup>。黄顶菊植株能迅速占领有利空间,导致农作物减产,降低生物多样性,种子小且种子量极多,易传播蔓延。黄顶菊入侵可以改变土壤养分和土壤酶活性,改变入侵地的土壤状况,形成有利于其入侵的环境,并借此增强其竞争能力,抑制其他生物的生长,实现种群的进一步扩张<sup>[3-4]</sup>。

土壤动物是土壤养分的制造者并参与自然界中的物质循环,自然界中物质循环的原动力主要来源于众多的土壤生物,其不但促进植物的生长,还加速土壤的发育,是土壤质量的指标<sup>[5-6]</sup>。土壤动物影响凋落物的分解,而凋落物分解是生态系统物质循环和能量转换的主要途径,通过凋落物的分解逐步把养分归还给土壤,因而凋落物的分解过程和速率对土壤肥力有重要影响<sup>[7-8]</sup>。植物凋落物分解与生态系统过程之间有着密切的联系,在凋落物分解过程中,土壤动物群落结构发生变化,凋落物类型或组成、数量与质量都会对土壤动物产生影响<sup>[9-10]</sup>。刘宁等<sup>[11]</sup>研究了黄顶菊对地表土壤动物群落的影响,但并未就黄顶菊凋落物对土壤动物群落结构的影响进行探讨。本文以黄顶菊为研究对象,采用生物多样性评价方法分析黄顶菊入侵林地、荒地及沟渠等3种生境后的土壤无脊椎动物群落结构变化,综合评价黄顶菊入侵后的生态效应,为防治黄顶菊提供理论依据。

## 1 材料与方法

### 1.1 研究区域概况

巨鹿县隶属河北省邢台市,属暖温带季风区中的大陆性气候。年平均气温13℃,1月平均气温-3.9℃,极端最低气温-23.0℃;7月平均气温28.8℃,极端最

高气温42.7℃。生长期年平均206d,无霜期年平均192d,11月至来年4月上旬为霜冻期。年平均降水量585mm,多集中在7、8月,年日照2738h,雨热同期,光照充足。土壤类型以潮土类为主,该地区黄顶菊发生早且危害严重<sup>[11]</sup>。

### 1.2 生境选取

3种生境的基本状况见表1。

### 1.3 小区设置

每个入侵生境中设置处理组与对照组,每个处理5个小区,小区大小6m×6m,相邻小区间隔10m,小区分布采用随机排列。

### 1.4 取样

进行五点取样,每种生境50个样点,总计150个样点。为防止土壤动物逃逸,利用环刀(直径20cm,高10cm)分3层取样<sup>[6,12-13]</sup>:未分解层(叶片较为完整,尚未分解,破损不超过20%)、半分解层(叶片呈半分解状态,破损严重,该层没有无机质土壤混入)以及0~2cm表层腐殖土,分别记作A、B、C。将采集的样品装入自封袋,标记后带回。取样时间为2014年10月23日。

### 1.5 样品处理

用Tullgren法分离中小型土壤节肢动物<sup>[14]</sup>。土壤节肢动物标本分类鉴定依据《中国土壤动物检索图鉴》<sup>[15]</sup>和《昆虫分类检索》<sup>[16]</sup>。

将取回的凋落物于80℃烘干至恒重后,粉碎过100目筛,测定有机碳、全氮、全磷、全钾含量。将带回的土壤样品风干后,过100目筛,测定有机质、全氮、全磷、全钾含量。有机质测定采用重铬酸钾法,全氮测定采用半微量开氏法,全磷测定采用NaOH碱熔钼锑抗比色法,全钾测定采用NaOH熔融法<sup>[17]</sup>。

### 1.6 数据处理

在土壤无脊椎动物调查中,将每个生境中同一小区内5个样点合并为一个样本。10%以上为优势类

表1 3种生境的基本状况

Table 1 General situation of three habitats

生境	位置	海拔/m	环境状况	
			处理组	对照组
林地	巨鹿县小吕寨镇 (114°56'58"E, 37°14'58"N)	24.3	地势平坦,植被以黄顶菊为主,并伴生少量河北杨( <i>Populus hopeiensis</i> )、禾本科杂草,黄顶菊成株高度为60~80 cm·株 <sup>-1</sup> ,长势较弱	地势平坦,植被以5年生河北杨( <i>Populus hopeiensis</i> )为主,有较多狗尾草( <i>Setaria viridis</i> )、牛筋草( <i>Eleusine indica</i> )等禾本科杂草
荒地	巨鹿县小吕寨镇 (114°56'24"E, 37°14'59"N)	25.2	地势平坦,植被以黄顶菊为主,并伴生少量禾本科杂草,黄顶菊成株高度为80~110 cm·株 <sup>-1</sup> ,长势较强	地势平坦,植被以黄花蒿( <i>Artemisia annua</i> )为主
沟渠	巨鹿县小吕寨镇 (114°56'43"E, 37°15'15"N)	23.7	地势倾斜,植被以黄顶菊为主,并伴生少量禾本科杂草,黄顶菊成株高度为90~120 cm·株 <sup>-1</sup> ,长势较强	地势倾斜,植被以芦苇( <i>Phragmites australis</i> )为主

群,1%~10%为常见类群,1%以下为稀有类群<sup>[8]</sup>。节肢动物群落多样性指标:

丰富度(Species richness):指一个群落或环境中物种数目的多寡,亦表示生物群聚(或样品)中种类丰富度程度的指数。本研究中以土壤无脊椎动物类群数表示。

香农威纳多样性指数(Shannon-Wiener diversity index): $H' = -\sum p_i \ln p_i$  式中, $P_i = N_i/N$ , $N_i$  为第  $i$  类群的个体数, $N$  为群落总个体数。

辛普森多样性指数(Simpson-Yule index): $D = 1/\sum p_i^2$ , 式中  $p_i$  同上。

均匀度指数(Pielou evenness index): $E = H'/\ln S$  式中, $H'$  为 Shannon-Wiener 多样性指数, $S$  为丰富度。

运用多重方差分析(ANOVA)比较同一处理不同层的土壤无脊椎动物群落多样性,基于独立样本  $t$  检验(T-test)分析比较不同处理同一层土壤无脊椎动物群落多样性,运用典范对应分析环境因子与土壤无脊椎动物群落的相关性。其中多重方差分析和  $t$  检验使用 SPSS 17.0 软件,典范对应分析使用国际标准通用软件 Canoco 4.5 软件包<sup>[9]</sup>完成。

## 2 结果与分析

### 2.1 林地生境土壤无脊椎动物群落结构研究

#### 2.1.1 林地生境土壤无脊椎动物群落组成及多样性

林地生境共捕获地表土壤无脊椎动物 34 268 头,隶属 2 门 7 纲 15 目(表 2)。处理组捕获 16 304 头,占总捕获量的 47.58%;对照组捕获 17 964 头,占总捕获量的 52.42%。优势类群是蜚蠊目(83.23%)和弹尾目(13.31%),常见类群是啮虫目(2.21%),其他类群相对多度较小。从处理组与对照组的土壤无脊椎动物群落结构看,蜚蠊目均为优势类群,啮虫目均为常见类群,处理组中弹尾目为优势类群(17.25%),而对照组中弹尾目为常见类群(9.74%)。

林地生境中土壤无脊椎动物多样性见表 3。处理组与对照组的多样性指标各层比较分别可知,处理组的丰富度、香农威纳多样性指数、辛普森多样性指数略高于对照组,差异不显著;处理组半分解层均匀度指数显著高于对照组半分解层( $P=0.010$ )。此结果表明,黄顶菊入侵林地生境后,凋落物未分解层、半分解层、表层腐殖土中的土壤无脊椎动物多样性均有升高,且半分解层差异显著。

处理组 3 层的多样性指标进行比较可知,表层腐殖土的丰富度显著高于未分解层( $P=0.043$ )、半分解

层( $P=0.003$ ),表层腐殖土、半分解层的香农威纳多样性指数( $P=0.04$ , $P=0.006$ )、辛普森多样性指数( $P=0.023$ , $P=0.04$ )、均匀度指数( $P=0.021$ , $P=0.03$ )均显著高于未分解层。此结果表明,土壤无脊椎动物在黄顶菊凋落物及表层腐殖土中自上往下多样性升高。

#### 2.1.2 典范对应分析

林地生境凋落物与表层腐殖土主要养分指标见表 4。未分解层对照组的有机碳、全氮、全磷显著高于处理组( $P=0.003$ , $P=0.010$ , $P=0.015$ ),半分解层处理组的有机碳、全氮显著高于对照组( $P=0.000$ , $P=0.015$ ),表层腐殖土处理组的有机质、全氮略高于对照组,全磷、全钾略低于对照组,差异均不显著。说明黄顶菊凋落物未分解层养分指标低于对照植物,半分解层的养分指标有所提高,且黄顶菊入侵林地生境后提高了表层腐殖土的有机质、全氮含量。

采用典范对应分析方法,研究黄顶菊林地生境中凋落物未分解层主要养分指标与土壤无脊椎动物类群的相关性。如图 1 所示,前两轴分别能解释数据变异的 65.1%和 27.5%,第一轴与全氮有较强的相关性(相关系数为 0.713),第二轴与全钾有较强的相关性(相关系数为 0.873),全磷对类群分布的影响较大( $P=0.002$ )。弹尾目、蜘蛛目、奇蛭科、苔甲科位于全磷箭头的负方向上,说明未分解层中凋落物全磷含量越低,此类无脊椎动物类群出现的概率越大。因此,较对照组而言,黄顶菊未分解层中凋落物全磷含量较低,上述土壤无脊椎动物多样性升高。

采用典范对应分析方法,研究黄顶菊林地生境中凋落物半分解层主要养分指标与土壤无脊椎动物类群的相关性。如图 2 所示,前两轴分别能解释数据变异的 83.0%和 10.8%,第一轴与全磷、全钾、全氮有较强的相关性(相关系数分别为 -0.978、0.927、0.917),全磷对类群分布的影响较大( $P=0.002$ )。弹尾目、蜘蛛目位于全磷箭头的负方向上,说明半分解层中凋落物全磷含量越低,此类无脊椎动物类群出现的概率越大。因此,较对照组而言,黄顶菊半分解层中凋落物全磷含量较低,上述土壤无脊椎动物多样性升高。

采用典范对应分析方法,研究黄顶菊林地生境中土壤无脊椎动物类群与表层腐殖土主要养分指标的相关性。如图 3 所示,前两轴分别能解释数据变异的 49.3%和 20.4%,第一轴与有机质有较强的相关性(相关系数为 0.787),第二轴与全氮有较强的相关性(相关系数为 0.709),全磷对类群分布的影响较大( $P=0.002$ )。弹尾目、啮虫目、水蛇幼虫、双翅目幼虫位于

表2 林地生境中土壤动物无脊椎动物群落结构  
Table 2 Community structure of soil invertebrates in forestland habitat

类群	处理组			对照组			总计	相对多度/%
	A	B	C	A	B	C		
线虫动物门 Nemata	0	0	75	0	0	78	153	0.45
原尾纲 Protura	0	0	0	0	0	2	2	0.01
蜱螨目 Arachnoidea	11 342	1 063	353	14 317	1 081	365	28 521	83.23
蜘蛛目 Araneae	6	22	8	3	3	2	44	0.13
弹尾目 Collembola	344	961	1 508	36	628	1 085	4 562	13.31
啮虫目 Psocoptera	466	4	51	226	7	5	759	2.21
石蜈蚣目 Lithobiomorpha	0	0	0	0	0	3	3	0.01
节板蛛科 Liphistiidae	0	0	1	0	0	0	1	0.00
副狭叭科 Parajapygidae	8	5	2	10	41	6	72	0.21
花蜡科 Anthocoridae	0	0	0	0	1	0	1	0.00
长蜡科 Lygaeidae	0	0	1	0	1	0	2	0.01
奇蜡科 Enicocephalidae	2	0	0	0	0	0	2	0.01
黑蜉科 Passalidae	0	1	0	0	2	4	7	0.02
象甲科 Curculionidae	0	0	0	0	0	1	1	0.00
步甲科 Carabidae	0	0	1	0	0	0	1	0.00
拟步甲科 Tenebrionidae	0	0	0	0	3	0	3	0.01
苔甲科 Scydmaenidae	4	1	0	1	1	0	7	0.02
大蚊科 Tipulidae	3	1	0	3	2	0	9	0.03
瘿蚊科 Cecidomyiidae	0	0	1	0	0	6	7	0.02
蚊科 Culicidae	0	2	0	0	1	0	3	0.01
小蜂总科 Chalcidoidea	0	0	1	0	0	0	1	0.00
蚁科 Formicidae	0	1	0	1	2	1	5	0.01
单向蚓科 Haplotaxidae	0	0	5	0	0	0	5	0.01
双节行军蚁属 Aenictus	0	0	1	0	0	2	3	0.01
鼠妇虫属 Porcellio	0	0	0	0	3	1	4	0.01
水虻幼虫 Stratiomyidae larvae	0	0	11	0	0	3	14	0.04
鞘翅目幼虫 Coleoptera larvae	15	0	9	2	0	7	33	0.10
双翅目幼虫 Diptera larvae	1	2	21	2	8	7	41	0.12
鳞翅目幼虫 Lepidoptera larvae	0	0	0	0	1	0	1	0.00
蜚蠊目若虫 Blattaria larvae	1	0	0	0	0	0	1	0.00
总计 Total	12 192	2 063	2 049	14 601	1 785	1 578	34 268	
比例 Proportion/%	35.58	6.02	5.98	42.61	5.21	4.60		100

注:A为未分解层;B为半分解层;C为0~2 cm表层腐殖土。下同。

表3 林地生境中土壤无脊椎动物多样性  
Table 3 Diversity of soil invertebrates in forestland habitat

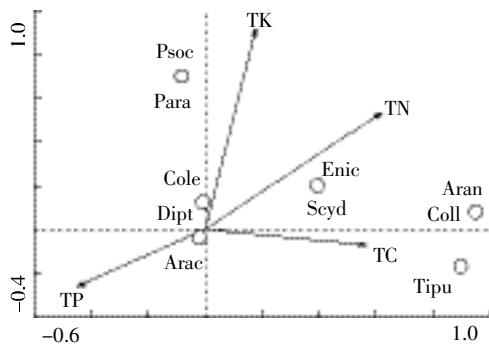
多样性指标	处理组			对照组		
	A	B	C	A	B	C
丰富度	6.40±1.52b	5.00±1.58b	8.60±1.52a	4.80±0.45b	7.80±2.39a	7.60±1.95a
香农威纳多样性指数	0.36±0.25b	0.71±0.08a	0.84±0.19a	0.21±0.28b	0.53±0.43ab	0.84±0.11a
辛普森多样性指数	1.30±0.36b	1.82±0.19a	1.76±0.38a	1.17±0.32b	1.54±0.52ab	1.83±0.08a
均匀度指数	0.19±0.12b	0.46±0.07a*	0.39±0.09a	0.13±0.17b	0.24±0.19ab	0.42±0.05a

注:“\*”表示不同处理同一层的多样性指标比较差异显著( $P<0.05$ );同行内不同小写字母表示同一指标的3层多样性指标比较差异显著( $P<0.05$ )。下同。

表 4 林地生境凋落物与表层腐殖土主要养分指标 (%)  
Table 4 Litter and humus nutrient index of forestland habitat (%)

养分指标	A		B		C	
	处理组	对照组	处理组	对照组	处理组	对照组
有机碳/有机质	27.62±0.80	30.14±1.02**	13.72±0.6	9.74±0.61**	0.36±0.09	0.29±0.07
全氮	1.57±0.21	2.66±0.70*	1.22±0.22	0.90±0.08*	0.11±0.07	0.09±0.01
全磷	0.16±0.02	0.31±0.10*	0.31±0.11	0.36±0.09	0.07±0.01	0.08±0.02
全钾	1.96±0.03	2.22±0.48	1.38±0.12	1.47±0.09	1.66±0.13	1.68±0.09


注：“\*”表示不同处理同一层的多样性指标比较差异显著( $P<0.05$ )；“\*\*”表示不同处理同一层的多样性指标比较差异极显著( $P<0.01$ )。下同。



Coll-弹尾目, Arac-蜚蠊目, Psoc-啮虫目, Aran-蜘蛛目, Para-副铗叭科, Enic-奇蛸科, Scyd-苔甲科, Cole-鞘翅目幼虫, Dipt-双翅目幼虫, Tipu-大蚊科; TC-有机碳, TN-全氮, TP-全磷, TK-全钾。下同

图 1 林地生境凋落物未分解层典范对应分析结果

Figure 1 Canonical correspondence analysis result of undecomposed litter layer in forestland habitat



Anth-花蝽科, Lyga-长蝽科, Pass-黑蜱科, Culi-蚊科, Form-蚁科。下同

图 2 林地生境凋落物半分解层典范对应分析结果

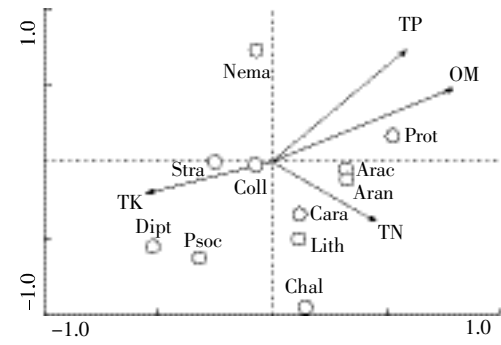
Figure 2 Canonical correspondence analysis result of semi-decomposed layer in forestland habitat

全磷箭头的负方向上,说明表层腐殖土中全磷含量越低,此类无脊椎动物类群出现的概率越大。因此,较对照组而言,黄顶菊的入侵降低了表层腐殖土全磷含量,从而使上述土壤无脊椎动物多样性升高。

## 2.2 荒地生境土壤无脊椎动物群落研究

### 2.2.1 荒地生境土壤无脊椎动物群落结构及多样性

荒地生境共捕获土壤无脊椎动物 12 944 头,隶



Nema-线虫, Prot-原尾纲, Lith-石蜈蚣目, Cara-步甲科, Chal-小蜂总科, Stra-水虻幼虫, OM-有机质。下同

图 3 林地生境表层腐殖土典范对应分析结果

Figure 3 Canonical correspondence analysis result of humus in forestland habitat

属 2 门 9 纲 16 目(表 5)。处理组捕获 7 214 头,占总捕获量的 55.73%,对照组捕获 5 370 头,占总捕获量的 44.27%。优势类群是蜚蠊目(46.10%)和弹尾目(49.81%),其他类群相对多度较小。从处理组与对照组的土壤无脊椎动物群落结构看,蜚蠊目、弹尾目均为优势类群,对照组中线虫为常见类群(1.24%),而处理组中线虫为稀有类群(0.25%)。

荒地生境中土壤无脊椎动物多样性见表 6。处理组与对照组的多样性指标各层比较分别可知,处理组 3 层的丰富度、香农威纳多样性指数、辛普森多样性指数略高于对照组,差异不显著。此结果表明,黄顶菊入侵荒地生境后,未分解层、半分解层、表层腐殖土中的土壤无脊椎动物多样性并未下降,反而略有升高。

处理组 3 层的多样性指标对比可知,半分解层、表层腐殖土的丰富度、香农威纳多样性指数、辛普森多样性指数、均匀度指数略高于未分解层,差异不显著。此结果表明,土壤无脊椎动物在黄顶菊凋落物层与表层腐殖土中自上往下多样性升高。

### 2.2.2 典范对应分析

荒地生境凋落物与表层腐殖土主要养分指标见表 7。未分解层处理组的有机碳、全钾显著高于对照

表5 荒地生境中土壤无脊椎动物群落结构  
Table 5 Community structure of soil invertebrates in uncultivated land habitats

类群	处理组			对照组			总计	相对多度/%
	A	B	C	A	B	C		
线虫动物门 Nemata	0	0	18	0	0	71	89	0.69
腹足纲 Gastropoda	0	0	1	0	1	0	2	0.02
原尾纲 Protura	0	0	0	0	0	1	1	0.01
蜱螨目 Arachnoidea	1 686	1 598	784	731	432	736	5 967	46.10
蜘蛛目 Araneae	1	19	1	5	19	3	48	0.37
伪蝎目 Pseudoscorpiones	0	1	0	0	0	1	2	0.02
弹尾目 Collembola	53	742	2 086	42	336	3 189	6 448	49.81
啮虫目 Psocoptera	4	1	2	13	0	7	27	0.21
华蛭目 Sinentomata	7	0	0	0	0	0	7	0.05
双尾目 Diplura	0	0	3	0	0	0	3	0.02
钳亚目 Dicellurata	0	0	1	0	0	0	1	0.01
么蚣科 Scolopendrellidae	0	0	3	0	0	0	3	0.02
节板蛛科 Liphistiidae	4	0	0	0	6	0	10	0.08
副铗叭科 Parajapygidae	10	3	8	1	0	6	28	0.22
长蝽科 Lygaeidae	3	0	0	1	6	1	11	0.08
土蝽科 Cydnidae	0	0	0	0	1	0	1	0.01
膜蝽科 Hebridae	0	0	0	0	8	0	8	0.06
红蝽科 Pyrrhocoridae	0	0	0	0	1	0	1	0.01
花蝽科 Anthocoridae	0	0	0	0	0	1	1	0.01
黑蛭科 Passalidae	0	7	1	0	4	0	12	0.09
步甲科 Carabidae	0	1	0	2	2	1	6	0.05
拟步甲科 Tenebrionidae	0	0	2	0	7	0	9	0.07
苔甲科 Scydmaenidae	2	13	0	3	4	0	22	0.17
瓢虫科 Coccinellidae	3	0	0	3	0	0	6	0.05
缨甲科 Ptiliidae	0	0	0	1	0	0	1	0.01
象甲科 Curculionidae	1	0	0	0	2	0	3	0.02
盘甲科 Discolomidae	0	0	0	0	0	1	1	0.01
隐食甲科 Cryptophagidae	0	0	0	0	0	1	1	0.01
出尾蕈甲科 Scaphidiidae	0	0	0	0	0	4	4	0.03
大蚊科 Tipulidae	0	0	22	0	0	31	53	0.41
蚊科 Culicidae	0	0	6	0	0	0	6	0.05
瘿蚊科 Cecidomyiidae	0	0	0	0	4	1	5	0.04
虻科 Tabanidae	2	0	0	1	0	0	3	0.02
小蜂总科 Chalcidoidea	2	0	0	0	0	0	2	0.02
茧蜂科 Braconidae	0	0	1	0	0	0	1	0.01
蚁科 Formicidae	1	0	0	2	1	0	4	0.03
管蓟马科 Phlaeothripidae	11	0	0	5	0	2	18	0.14
蜚蠊科 Blattidae Handlirsch	0	1	0	0	1	0	2	0.02
行军蚁属 Ecitoninae	0	1	0	0	0	0	1	0.01
鼠妇虫属 Porcellio	5	13	2	0	4	0	24	0.19
鞘翅目幼虫 Coleoptera larvae	3	0	18	0	0	10	31	0.24
双翅目幼虫 Diptera larvae	15	3	32	2	1	9	62	0.48
鳞翅目幼虫 Lepidoptera larvae	1	1	1	1	0	0	4	0.03
直翅目若虫 Orthoptera larvae	0	0	0	1	0	0	1	0.01
蜚蠊目若虫 Blattaria larvae	0	3	1	0	0	0	4	0.03
总计 Total	1 814	2 407	2 993	814	840	4 076	12 944	
比例 Proportion/%	14.01	18.60	23.12	6.29	6.49	31.49		100

表 6 荒地生境中土壤无脊椎动物多样性

Table 6 Diversity of soil invertebrates in uncultivated land habitat

多样性指标	处理组			对照组		
	A	B	C	A	B	C
丰富度	7.60±2.80a	7.60±0.89a	9.40±1.14a	6.40±2.16a	7.80±3.42a	9.20±2.39a
香农威纳多样性指数	0.71±0.42a	0.79±0.18a	0.82±0.29a	0.41±0.29b	0.97±0.32a	0.66±0.18ab
辛普森多样性指数	1.53±0.38a	1.90±0.36a	1.90±0.47a	1.24±0.25b	2.11±0.63a	1.60±0.26ab
均匀度指数	0.36±0.20a	0.39±0.09a	0.37±0.13a	0.22±0.12b	0.48±0.06a	0.30±0.09b

表 7 荒地生境凋落物与表层腐殖土主要养分指标(%)

Table 7 Litter and humus nutrient index of uncultivated habitat(%)

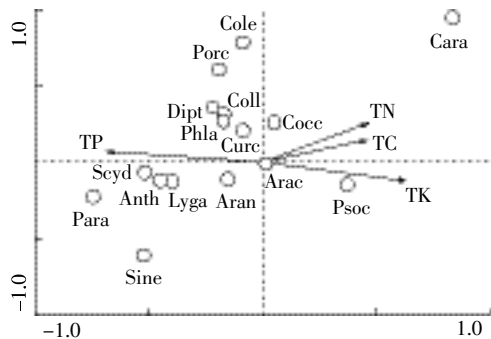
养分指标	A		B		C	
	处理组	对照组	处理组	对照组	处理组	对照组
有机碳/有机质	23.42±1.96**	17.51±0.17	10.65±0.91	11.09±0.69	0.28±0.07	0.18±0.10
全氮	1.63±0.15	1.24±0.12	0.69±0.11	0.68±0.08	0.14±0.07**	0.12±0.14
全磷	0.36±0.02	0.31±0.11	0.33±0.09	0.32±0.10	0.08±0.02*	0.06±0.01
全钾	1.44±0.09**	1.19±0.1	0.5±0.07**	0.33±0.06	1.76±0.10	1.78±0.11

组( $P=0.002$ 、 $P=0.004$ ),半分解层处理组的全钾显著高于对照组( $P=0.004$ ),表层腐殖土处理组的全氮、全磷显著高于对照组( $P=0.002$ 、 $P=0.039$ )。说明黄顶菊凋落物主要养分指标大部分高于对照植物,黄顶菊入侵荒地生境后,提高了表层腐殖土的主要养分含量,全钾含量略有下降。

如图 4 所示,前两轴分别能解释数据变异的 57.8%和 30.7%,第一轴与全磷有较强的相关性(相关系数为 $-0.721$ ),全磷对类群分布的影响较大( $P=0.002$ )。弹尾目、象甲科、管蓍马科、鼠妇虫属、鞘翅目幼虫、双翅目幼虫位于全磷箭头的正方向上,说明未分解层中凋落物全磷含量越高,此类无脊椎动物类群

出现的概率越大。因此,较对照组而言,黄顶菊未分解层凋落物全磷含量较高,上述土壤无脊椎动物多样性升高。

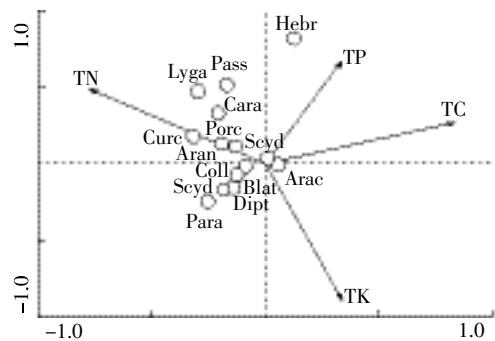
如图 5 所示,前两轴分别能解释数据变异的 39.8%和 24.9%,第一轴与有机碳、全氮有较强的相关性(相关系数分别为 0.803、 $-0.747$ ),第二轴与全钾有较强的相关性(相关系数为 $-0.736$ ),有机碳对类群分布的影响较大( $P=0.002$ )。弹尾目、副铗叭科、苔甲科、双翅目幼虫、蜚蠊目若虫位于有机碳箭头的反方向上,说明半分解层中凋落物有机碳含量越低,此类无脊椎动物类群出现的概率越大。因此,较对照组而言,黄顶菊半分解层凋落物有机碳含量较低,上述土壤无



Sine-华蛭目, Curc-象甲科, Cara-步甲科, Cocc-瓢虫科, Phla-管蓍马科, Porc-鼠妇虫属。下同

图 4 荒地生境未分解层典范对应分析结果

Figure 4 Canonical correspondence analysis result of undecomposed litter layer in uncultivated land habitat



Hebr-膜蝽科, Blat-蜚蠊目若虫。下同

图 5 荒地生境半分解层典范对应分析结果

Figure 5 Canonical correspondence analysis result of semi-decomposed layer in uncultivated land habitat

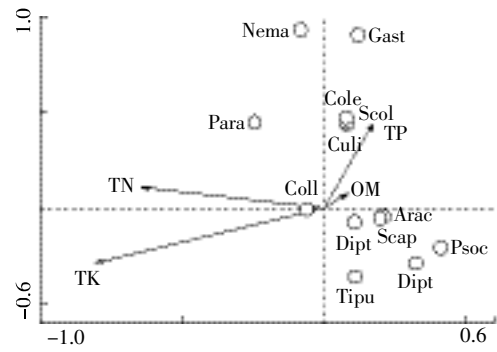
脊椎动物多样性升高。

如图6所示,前两轴分别能解释数据变异的63.3%和15.5%,第二轴与全氮、全钾有较强的相关性(相关系数分别为-0.611、-0.764),全钾对类群分布的影响较大( $P=0.004$ )。腹足纲、螻蛄科、蚊科、鞘翅目幼虫位于全钾箭头的负方向上,说明表层腐殖土中全钾含量越低,此类无脊椎动物类群出现的概率越大。因此,较对照组而言,黄顶菊的入侵降低了表层腐殖土全钾含量,从而使上述土壤无脊椎动物多样性升高。

2.3 沟渠生境土壤无脊椎动物群落研究

2.3.1 沟渠生境土壤无脊椎动物群落结构及多样性

沟渠生境共捕获土壤无脊椎动物7103头,隶属2



Gast-腹足纲, Dipl-双尾目, Scol-螻蛄科, Scap-出尾蕈甲科。下同

图6 荒地生境表层腐殖土典范对应分析结果

Figure 6 Canonical correspondence analysis result of humus in uncultivated habitat

表8 沟渠生境中土壤无脊椎动物群落结构

Table 8 Community structure of soil invertebrates in ditch habitats

类群	处理组			对照组			总计	相对多度/%
	A	B	C	A	B	C		
线虫动物门 Nemata	0	6	109	0	27	60	202	2.84
蛛形目 Arachnoidea	545	383	734	560	374	691	3 087	46.33
蜘蛛目 Araneae	4	5	0	0	1	0	10	0.14
弹尾目 Collembola	185	442	1 553	125	207	764	3 476	46.17
啮目 Psocoptera	0	0	3	5	5	8	21	0.30
石蜈蚣目 Lithobiomorpha	0	1	1	0	0	0	2	0.03
双尾目 Diplura	0	0	1	0	0	0	1	0.01
螻蛄科 Scolopendrellidae	0	0	1	0	0	0	1	0.01
副铗叭科 Parajapygidae	0	2	1	0	4	0	7	0.10
黑蛭科 Passalidae	0	3	6	0	1	11	21	0.30
葬甲科 Silphidae	0	0	1	0	0	0	1	0.01
拟步甲科 Tenebrionidae	0	2	0	1	1	0	4	0.06
苔甲科 Scydmaenidae	0	1	1	0	0	1	3	0.04
金龟甲科 Scarabaeidae	0	0	2	0	0	0	2	0.03
大蚊科 Tipulidae	0	0	1	0	0	1	2	0.03
瘿蚊科 Cecidomyiidae	0	0	1	0	0	5	6	0.08
姬蜂科 Ichneumonidae	1	0	0	0	0	0	1	0.01
虻科 Tabanidae	1	0	0	0	0	0	1	0.01
蚊科 Formicidae	0	2	2	0	0	0	4	0.06
管蓟马科 Phlaeothripidae	1	1	0	0	0	3	5	0.07
单向蚓科 Haplotaenidae	0	4	0	0	0	0	4	0.06
双节行军蚁属 Aenictus	1	0	0	0	0	0	1	0.01
鼠妇虫属 Porcellio	4	24	17	1	0	0	46	0.65
鞘翅目幼虫 Coleoptera larvae	0	1	2	2	0	0	5	0.07
双翅目幼虫 Diptera larvae	0	6	40	0	2	71	119	1.68
鳞翅目幼虫 Lepidoptera larvae	0	3	3	0	9	45	60	0.84
蜚蠊目若虫 Blattaria larvae	0	1	3	0	1	0	5	0.07
水虻幼虫 Stratiomyidae larvae	0	0	1	0	0	5	6	0.08
总计 Total	742	887	2 483	694	632	1 665	7 103	
比例 Proportion/%	10.45	12.49	34.96	9.77	8.90	23.44		100



门 8 纲 15 目(表 8)。处理组捕获 4 112 头, 占总捕获量的 57.89%, 对照组捕获 2 991 头, 占总捕获量的 42.11%。优势类群是蜚蠊目(46.33%)和弹尾目(46.17%), 常见类群是线虫(2.84%)和双翅目幼虫(1.68%), 其他类群相对多度较小。从处理组与对照组的土壤无脊椎动物群落结构看, 蜚蠊目、弹尾目均为优势类群, 处理组中线虫(2.8%)、鼠妇虫属(1.09%)、双翅目幼虫(1.12%)为常见类群; 对照组中线虫(2.91%)、双翅目幼虫(2.44%)、鳞翅目幼虫(1.81%)为常见类群。

沟渠生境中土壤无脊椎动物多样性见表 9。处理组与对照组的多样性指标各层分别比较可知, 处理组的香农威纳多样性指数、辛普森多样性指数略高于对照组, 差异不显著; 处理组表层腐殖土的丰富度显著高于对照组( $P=0.024$ )。此结果表明, 黄顶菊入侵沟渠生境后, 凋落物未分解层、半分解层、表层腐殖土的土壤无脊椎动物多样性均有升高, 且表层腐殖土差异显著。

处理组 3 层的多样性指标比较可知, 表层腐殖土的丰富度( $P=0.001$ )、香农威纳多样性指数( $P=0.002$ )、辛普森多样性指数( $P=0.004$ )显著高于未分解层, 表层腐殖土的丰富度( $P=0.048$ )、辛普森多样性指数显著高于半分解层( $P=0.017$ ), 半分解层的丰富度显著高于未分解层( $P=0.037$ )。此结果表明, 土壤无脊椎动物在黄顶菊凋落物及表层腐殖土中自上往下多样性升高。

### 2.3.2 典范对应分析

沟渠生境凋落物与表层腐殖土主要养分指标见表 10。未分解层处理组的有机碳、全磷显著高于对照组( $P=0.000$ 、 $P=0.001$ ), 对照组的全钾显著高于处理

组( $P=0.001$ ); 半分解层处理组的有机碳、全氮显著高于对照组( $P=0.001$ 、 $P=0.001$ ), 对照组的全钾显著高于处理组( $P=0.002$ ); 表层腐殖土处理组的有机质、全氮、全磷、全钾显著高于对照组( $P=0.013$ 、 $P=0.002$ 、 $P=0.021$ 、 $P=0.007$ )。说明黄顶菊凋落物主要养分指标大部分高于对照植物, 而未分解层、半分解层的全钾含量较低; 黄顶菊入侵沟渠生境后, 提高了表层腐殖土的主要养分含量。

如图 7 所示, 前两轴分别能解释数据变异的 73.0% 和 6.8%, 第一轴与全钾有较强的相关性(相关系数为  $-0.877$ ), 全钾对类群分布的影响较大( $P=0.012$ )。蜘蛛目、蚯蚓科、管蓟马科、鼠妇虫属位于全钾箭头的负方向上, 说明未分解层凋落物中全钾含量越低, 此类无脊椎动物类群出现的概率越大。因此, 较对照组而

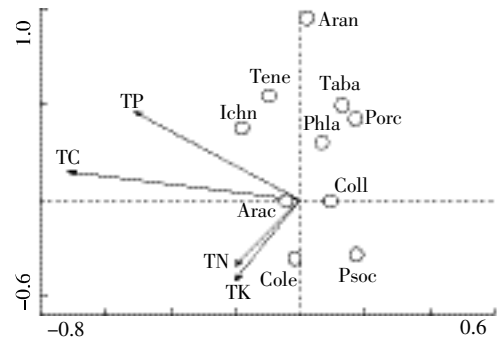


图 7 沟渠生境未分解层典范对应分析结果

Figure 7 Canonical correspondence analysis result of undecomposed litter layer in ditch habitat

表 9 沟渠生境中土壤无脊椎动物多样性

Table 9 Diversity of soil invertebrates in ditch habitat

多样性指标	处理组			对照组		
	A	B	C	A	B	C
丰富度	3.40±0.89c	6.60±3.51b	9.60±0.89a*	2.80±0.84b	4.60±2.51b	7.60±1.34a
香农威纳多样性指数	0.55±0.25b	0.81±0.20ab	0.92±0.09a	0.50±0.34b	0.74±0.25ab	1.05±0.16a
辛普森多样性指数	1.60±0.37b	1.80±0.26b	2.45±0.47a	1.62±0.53a	1.67±0.99a	2.42±0.36a
均匀度指数	0.47±0.22a	0.48±0.09a	0.55±0.11a	0.52±0.39a	0.47±0.70a	0.55±0.09a

表 10 沟渠生境凋落物与表层腐殖土主要养分指标(%)

Table 10 Litter and humus nutrient index of ditch habitat(%)

养分指标	A		B		C	
	处理组	对照组	处理组	对照组	处理组	对照组
有机碳/有机质	27.14±0.67**	13.27±0.32	7.09±0.75**	4.35±0.79	0.27±0.05*	0.18±0.01
全氮	1.33±0.09**	0.78±0.05	0.68±0.09**	0.36±0.08	0.14±0.01**	0.11±0.01
全磷	0.33±0.07	0.26±0.03	0.3±0.04	0.24±0.07	0.07±0.01*	0.05±0.01
全钾	0.81±0.1**	1.3±0.14	0.75±0.11**	1.07±0.11	1.73±0.12**	1.43±0.14

言,黄顶菊未分解层凋落物全钾含量较低,上述土壤无脊椎动物多样性升高。

如图8所示,前两轴分别能解释数据变异的72.7%和14.0%,第一轴与有机碳、全氮、全钾、全磷有较强的相关性(相关系数分别为-0.905、-0.842、-0.875、0.992),全钾对类群分布的影响较大( $P=0.002$ )。蜘蛛目、拟步甲科、单向蚓科、双翅目幼虫位于全钾箭头的负方向上,说明半分解层中凋落物全钾含量越低,此类无脊椎动物类群出现的概率越大。因此,较对照组而言,黄顶菊半分解层全钾含量较低,上述土壤无脊椎动物多样性升高。

如图9所示,前两轴分别能解释数据变异的48.9%和11.4%;第一轴与全氮、全磷有较强的相关性(相关系数分别为-0.850、0.847),全磷对类群分布的影响较大( $P=0.01$ )。弹尾目、鼠妇虫属、鞘翅目幼虫位于全磷箭头的正方向上,说明表层腐殖土中全磷含量越高,此类无脊椎动物类群出现的概率越大。因此,较

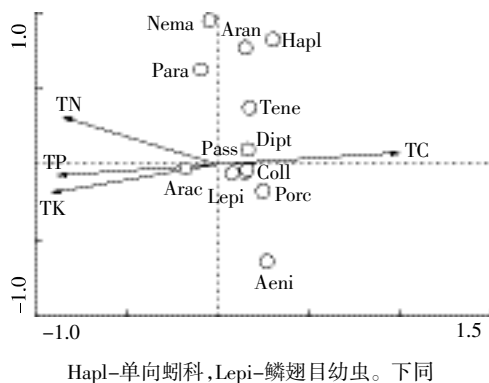
对照组而言,黄顶菊的入侵升高了表层腐殖土全磷含量,从而使上述土壤无脊椎动物多样性升高。

### 3 讨论

入侵植物对土壤动物的影响研究主要集中在群落多样性和生物量,这是由于植物入侵对土壤动物的影响机制可能是植物入侵导致进入碎屑食物网的资源产生质和量的不同,进而影响土壤动物的组成和多样性<sup>[20]</sup>。植物覆盖度、凋落物厚度的增加能为土壤动物提供栖息地和隐蔽所,同时可以通过影响土壤微生物、土壤酶和土壤养分等,改变土壤环境条件,进而影响土壤动物群落<sup>[21-22]</sup>。黄顶菊枝叶稠密,植株高大,产生遮阴效应,植株能为土壤动物提供栖息地;黄顶菊入侵会改变入侵地的土壤状况,形成有利于其入侵的环境,并借此增强其竞争能力,进而影响土壤动物群落;土壤有机质、全氮、全磷、全钾的改变最终引起土壤动物多样性的改变<sup>[3-4,23]</sup>。

Magura等<sup>[24]</sup>研究表明,地表无脊椎动物对地面小气候、生物和非生物条件改变非常敏感。植物凋落物与土壤动物之间紧密联系、相互作用,凋落物的类型或组成、质量会影响土壤动物群落的食物和生境,进而影响土壤动物的数量、多样性与种群结构;而土壤动物又能够通过耕耘和分解作用影响凋落物与土壤养分含量,二者存在密切关系<sup>[25-27]</sup>。

本文具体研究了黄顶菊凋落物对土壤无脊椎动物的影响,该影响与黄顶菊植株的生长状况有关,在林地生境,处理组中蜱螨目相对多度小于对照组,而在荒地和沟渠生境中情况相反。出现此差异是由于林地生境处理组中黄顶菊长势弱,植被覆盖较差,凋落物较少,而对照组中杂草较多,植被覆盖高,凋落物多,能为蜱螨目提供更好的栖息地和隐蔽所,因此处理组蜱螨目的相对多度小于对照组;在荒地和沟渠生境的处理组中黄顶菊长势较强,植被覆盖较高,凋落物多,在对照组中本地杂草生长稀疏,植被覆盖较差,凋落物较少,因此处理组中蜱螨目的相对多度大于对照组。黄顶菊入侵3种生境后并未引起土壤无脊椎动物多样性的降低,相反,黄顶菊的植株及其凋落物能为优势类群提供栖息地和隐蔽所,引起土壤无脊椎动物多样性的升高,且3种生境中土壤无脊椎动物在凋落物中多样性呈自上而下的升高趋势。本文对土壤无脊椎动物类群与凋落物未分解层、半分解层、表层腐殖土的主要养分指标进行了典范对应分析,结果表明,黄顶菊凋落物与对照植物凋落物主要营养成分差



Hapl-单向蚓科, Lepi-鳞翅目幼虫。下同

图8 沟渠生境半分解层典范对应分析结果

Figure 8 Canonical correspondence analysis result of semi-decomposed layer in ditch habitat

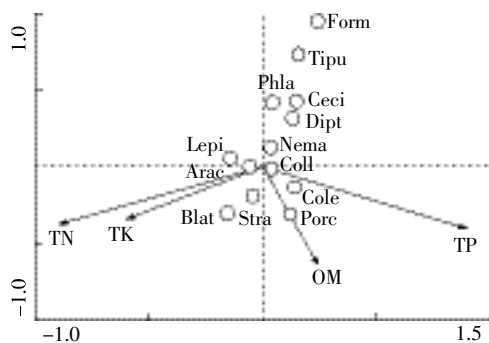


图9 沟渠生境表层腐殖土典范对应分析结果

Figure 9 Canonical correspondence analysis result of humus in ditch habitat

异显著,黄顶菊凋落物通过改变土壤有机质、全氮、全磷和全钾等养分含量,进而影响土壤无脊椎动物优势类群与常见类群的分布,最终引起土壤无脊椎动物多样性的升高。

#### 4 结论

黄顶菊入侵 3 种生境后,植株的凋落物能为优势类群提供栖息地和隐蔽所,并通过改变凋落物以及土壤的主要养分含量,引起土壤无脊椎动物多样性的升高,且土壤无脊椎动物在凋落物层中多样性呈自上而下的升高趋势。这为进一步研究黄顶菊凋落物分解速率对土壤无脊椎动物群落的影响打下基础。

#### 参考文献:

- [1] 高贤明,唐廷贵,梁宇,等.外来植物黄顶菊的入侵警报及防控对策[J].生物多样性,2004,12(2):274-279.  
GAO Xian-ming, TANG Ting-gui, LIANG Yu, et al. An alert regarding biological invasion by a new exotic plant, *Flaveria bidentis*, and strategies for its control[J]. *Biodiversity Science*, 2004, 12(2):274-279. (in Chinese)
- [2] 刘全儒.中国菊科植物一新归化属——黄菊属[J].植物分类学报,2005,43(2):178-180.  
LIU Quan-ru. *Flaveria* Juss (Compositae), a newly naturalized genus in China[J]. *Acta Phytotaxonomica Sinica*, 2005, 43(2):178-180. (in Chinese)
- [3] 张天瑞,皇甫超河,白小明,等.黄顶菊入侵对土壤养分和酶活性的影响[J].生态学报,2010,29(7):1353-1358.  
ZHANG Tian-ru, HUANGFU Chao-he, BAI Xiao-ming, et al. Effects of *Flaveria bidentis* invasion on nutrient contents and enzyme activities [J]. *Chinese Journal of Ecology*, 2010, 29(7):1353-1358. (in Chinese)
- [4] 张国良,付卫东,郑浩.黄顶菊入侵机制及综合治理[M].北京:科学出版社,2014.  
ZHANG Guo-liang, FU Wei-dong, ZHENG Hao. Invasion mechanisms and integrated management of *Flaveria bidentis* [M]. Beijing: Science Press, 2014. (in Chinese)
- [5] Lavelle P, Decaëns T, Aubert M, et al. Soil invertebrates and ecosystem services[J]. *European Journal of Soil Biology*, 2006, 42: S3-S15.
- [6] 尹文英.中国土壤动物[M].北京:科学出版社,2000.  
YIN Wen-ying. Soil animals in China[M]. Beijing: Science Press, 2000. (in Chinese)
- [7] Hättenschwiler S, Gasser P. Soil animals alter plant litter diversity effects on decomposition[J]. *Proceedings of the National Academy of Sciences of the United States of America*, 2005, 102(5):1519-1524.
- [8] Berg B, McLaugherty C. Plant litter decomposition, humus formation, carbon sequestration(2nd Ed)[M]. Springer, 2008.
- [9] 殷秀琴,张桂荣.森林凋落物与大型土壤动物相关关系的研究[J].应用生态学报,1993,4(2):167-173.  
YIN Xiu-qin, ZHANG Gui-rong. Correlation between forest litter and soil macroanimals[J]. *Chinese Journal of Applied Ecology*, 1993, 4(2):167-173. (in Chinese)
- [10] 余广彬,杨效东.不同演替阶段热带森林地表凋落物和土壤节肢动物群落特征[J].生物多样性,2007,15(2):188-198.  
YU Guang-bin, YANG Xiao-dong. Characteristics of litter and soil arthropod communities at different successional stages of tropical forests[J]. *Biodiversity Science*, 2007, 15(2):188-198. (in Chinese)
- [11] 刘宁,付卫东,张国良,等.黄顶菊入侵对不同生境地表土壤动物群落的影响[J].生态学报,2014,33(1):176-183.  
LIU Ning, FU Wei-dong, ZHANG Guo-liang, et al. Impacts of *Flaveria bidentis* invasion on ground-dwelling soil animal community in different habitats[J]. *Chinese Journal of Ecology*, 2014, 33(1):176-183. (in Chinese)
- [12] 忻介六.土壤动物知识[M].北京:科学出版社,1986.  
XIN Jie-liu. Knowledge of soil animals[M]. Beijing: Science Press, 1986. (in Chinese)
- [13] 殷秀琴,宋博,邱丽丽.红松阔叶混交林凋落物-土壤动物-土壤系统中 N、P、K 的动态特征[J].生态学报,2007,27(1):128-134.  
YIN Xiu-qin, SONG Bo, QIU Li-li. Dynamic characteristics of N, P, K in the litter-soil fauna-soil system of mixed *Pinus Koraiensis* and broad-leaved forest[J]. *Acta Ecologica Sinica*, 2007, 27(1):128-134. (in Chinese)
- [14] 崔振东.土壤动物的作用[J].动物学杂志,1985(2):48-52.  
CUI Zhen-dong. Function of soil animals[J]. *Chinese Journal of Zoology*, 1985(2):48-52. (in Chinese)
- [15] 尹文英.中国土壤动物检索图鉴[M].北京:科学出版社,1998.  
YIN Wen-ying. Pictorial keys to soil animals of China [M]. Beijing: Science Press, 1998. (in Chinese)
- [16] 李鸿兴,隋敬之,周士秀.昆虫分类检索[M].北京:农业出版社,1987.  
LI Hong-xing, SUI Jing-zhi, ZHOU Shi-xiu. Index of insect classification[M]. Beijing: China Agriculture Press, 1987. (in Chinese)
- [17] 鲍士旦.土壤农化分析(第3版)[M].北京:中国农业出版社,2002.  
BAO Shi-dan. Analysis of agro-chemistry in soil(3rd edition)[M]. Beijing: China Agriculture Press, 2002. (in Chinese)
- [18] 谭波,吴福忠,杨万勤,等.川西亚高山/高山森林大型土壤动物群落多样性及其对季节性冻融的响应[J].生物多样性,2012,20(2):215-223.  
TAN Bo, WU Fu-zhong, YANG Wan-qin, et al. Soil macro-fauna community diversity and its response to seasonal freeze-thaw in the subalpine/ alpine forests of western Sichuan[J]. *Biodiversity Science*, 2012, 20(2):215-223. (in Chinese)
- [19] TerBraak C J F. Canoco - a fortran program for canonical community ordination by [partial] [etrended] [canonical] correspondence analysis, principal components analysis and redundancy analysis(version 2.1)[R]. New York: Cornell University, 1988.
- [20] 陈慧丽.互花米草入侵对长江口盐沼湿地线虫群落的影响及其机制[D].上海:复旦大学,2008.  
CHEN Hui-li. Effect of *Spartina alterniflora* invasions on nematode communities in salt marshes of the Yangtze River estuary and its mechanisms[D]. Shanghai: Fudan University, 2008. (in Chinese)
- [21] 林英华,宋百敏,韩茜,等.北京门头沟废弃采石矿区地表土壤动

- 物群落多样性[J]. 生态学报, 2007, 27(11):4832-4839.
- LIN Ying-hua, SONG Bai-min, HAN Qian, et al. The community diversity of ground-dwelling soil animals in abandoned quarry in Mentougou, Beijing[J]. *Acta Ecologica Sinica*, 2007, 27(11):4832-4839. (in Chinese)
- [22] 张桂花, 彭少麟, 李光义, 等. 外来入侵植物与地下生态系统相互影响的研究进展[J]. 中国农学通报, 2009, 25(14):246-251.
- ZHANG Gui-hua, PENG Shao-lin, LI Guang-yi, et al. Recent advances in the interaction between invasive plants and belowground ecosystem[J]. *Chinese Agricultural Science Bulletin*, 2009, 25(14):246-251. (in Chinese)
- [23] 刘 宁. 黄顶菊入侵对不同生境土壤动物群落的影响[D]. 泰安: 山东农业大学, 2013.
- LIU Ning. Impacts of *Flaveria bidentis* invasion on soil animal communities in different habitats[D]. Tai'an: Shandong Agricultural University, 2013. (in Chinese)
- [24] Magura T, Tóthmérész B, Elek Z. Diversity and composition of carabids during a forestry cycle[J]. *Biodiversity and Conservation*, 2003, 12:73-85.
- [25] Mikola J, Yeates G W, Wardle D A, et al. Response of soil food-web structure to defoliation of different plant species combinations in an experimental grassland community[J]. *Soil Biology and Biochemistry*, 2001, 33:205-214.
- [26] Waidle D A, Bonner K I, Barker G M. Linkages between plant litter decomposition, litter quality, and vegetation responses to herbivores[J]. *Functional Ecology*, 2002, 16:585-595.
- [27] 汪思龙, 陈 楚. 森林残落物生态学[M]. 北京: 科学出版社, 2010.
- WANG Si-long, CHEN Chu. Forest debris ecology[M]. Beijing: Science Press, 2010. (in Chinese)